

การจ้างงานคนพิการในสถานประกอบการ

การจ้างงานคนพิการ มี 3 วิธี โดยสามารถเลือกดำเนินการ

1 วิธีหรือหลายวิธีรวมกันก็ได้



มาตรา 33 การจ้างงานคนพิการ

สถานประกอบการและหน่วยงานของรัฐต้องรับคนพิการที่สามารถทำงานได้เข้าทำงานในสถานประกอบการโดยเป็นไปตามกฎหมายว่าด้วยคุ้มครองแรงงานหรือหน่วยงานของรัฐเป็นไปตามที่ ก.พ. กำหนด

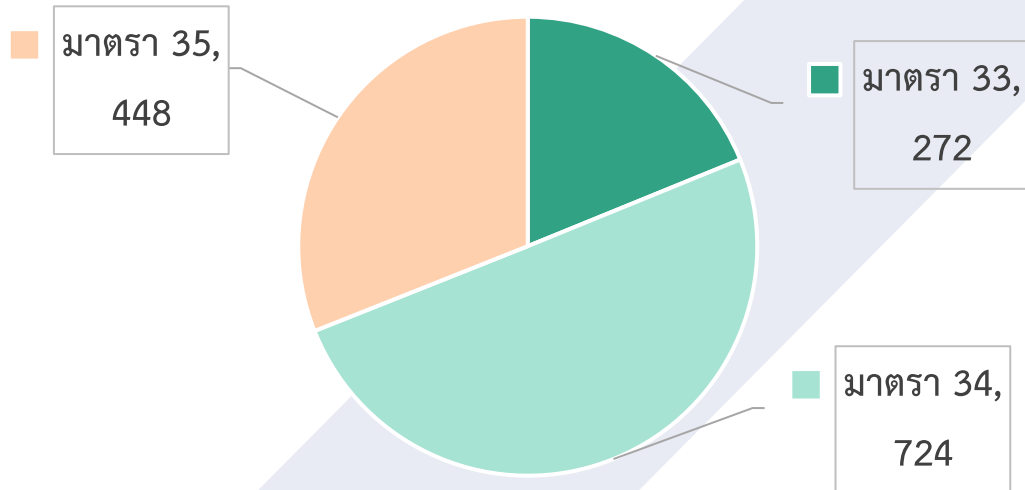
มาตรา 34 การส่งเงินเข้ากองทุนฯ

นายจ้างหรือเจ้าของส่งเงินเข้ากองทุนส่งเสริมและพัฒนาคุณภาพชีวิตคนพิการเป็นรายปี หน่วยงานของรัฐไม่ต้องส่งเงินเข้ากองทุนฯ

มาตรา 35 การเสริมอาชีพให้คนพิการ

นายจ้างหรือเจ้าของสถานประกอบการให้สัมปทานตาม มาตรา 35 โดยยื่นขอใช้สิทธิ ต่อกรมการจัดหางานหรือจัดหางานจังหวัดที่ สำนักงานใหญ่ของสถานประกอบการตั้งอยู่หรือหน่วยงานของรัฐนั้น

สถิติการจ้างงานคนพิการในสถานประกอบการประจำปี 2568 (ทั่วประเทศ)



สถิติการจ้างงานคนพิการในสถานประกอบการ

ปี	จำนวนสถานประกอบการที่ต้องจ้างงาน		ผลการดำเนินงาน						ต้องจ้างเพิ่ม (ร้อยละ)
	นายจ้าง (แห่ง)	ต้องจ้าง (คน)	จ้าง 33 (คน)	สัมปทาน 35 (สัญญา)	ส่งเงิน 34 (คน)	รวม	จ้างแล้ว (ร้อยละ)	ต้องจ้างเพิ่ม (ราย)	
2565	13,591	63,717	37,701	14,648	12,265	64,614	101.41	-	-
2566	14,317	67,793	39,263	15,867	12,540	67,670	99.82	123	0.18
2567	14,821	69,258	39,910	16,770	11,112	67,792	97.88	1,466	2.12
2568	14,665	67,801	272	448	724	1,444	2.13	66,357	97.87



มาตรา 33 การจ้างงานคนพิการ



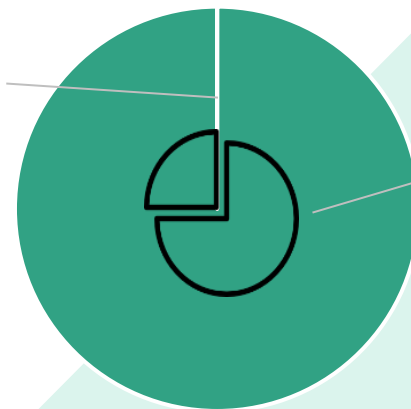
สถานประกอบการและหน่วยงานของรัฐต้องรับคนพิการที่สามารถทำงานได้เข้าทำงานในสถานประกอบการโดยเป็นไปตามกฎหมายว่าด้วยคุ้มครองแรงงานหรือหน่วยงานของรัฐ เป็นไปตามที่ ก.พ. กำหนด



สถิติการจ้างงานคนพิการในหน่วยงานของรัฐประจำปี 2567



มาตรา 35
0
0%



มาตรา 33
17
100%



มาตรา 35 การเสริมอาชีพให้คนพิการ

นายจ้างหรือเจ้าของสถานประกอบการให้สัมปทานตามมาตรา 35 โดยยื่นขอใช้สิทธิ ต่อกรมการจัดหางานหรือจัดหางานจังหวัดที่สำนักงานใหญ่ของสถานประกอบการตั้งอยู่หรือหน่วยงานของรัฐนั้น

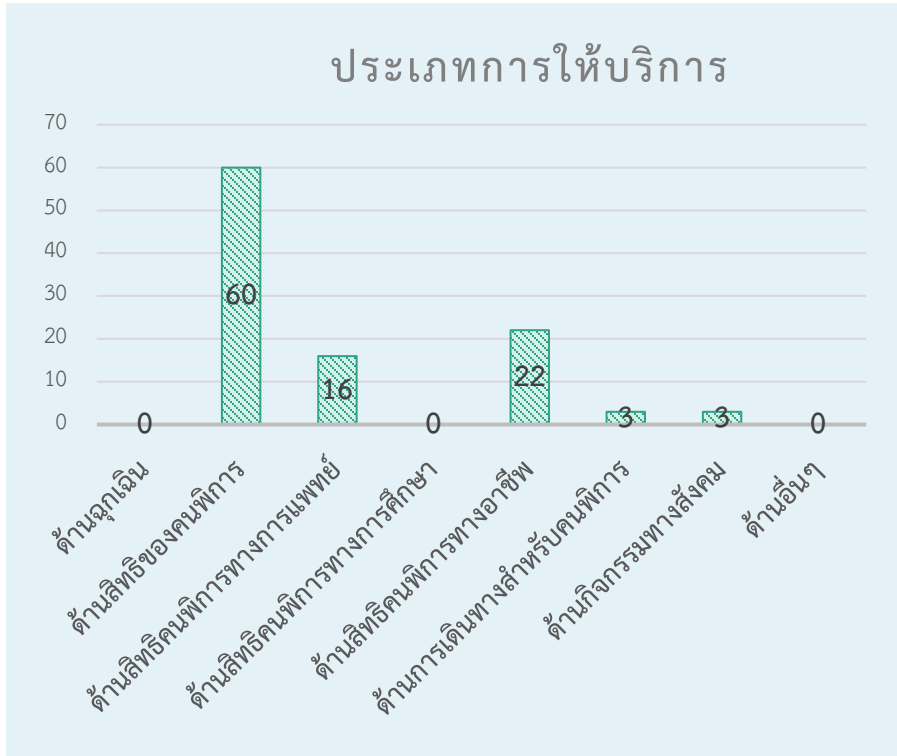
สถิติการจ้างงานคนพิการในหน่วยงานของรัฐ



ปี	จำนวนหน่วยงานภาครัฐที่ต้องจ้างงาน		ผลการดำเนินงาน						ต้องจ้างเพิ่ม (ร้อยละ)
	หน่วยงาน (แห่ง)	ต้องจ้าง (คน)	รายงานผลแล้ว (แห่ง)	จ้าง 33 (คน)	สัมปทาน 35 (สัญญา)	รวม	จ้างแล้ว (ร้อยละ)	ต้องจ้างเพิ่ม (ราย)	
2565	294	17,514	213	2,859	906	3,765	21.50	13,749	78.50
2566	294	18,994	235	2,933	891	3,824	20.13	15,170	79.87
2567	294	18,622	227	2,938	1,754	4,692	25.20	13,930	74.80
2568	535	18,606	2	21	41	62	0.33	18,544	99.67



ผลการดำเนินการสายด่วน 1479 เพื่อคนพิการ



ด้านสิทธิของคนพิการ (60 ราย)

- สอบถามเกี่ยวกับบัตรประจำตัวคนพิการ 29 ราย
- สอบถามเกี่ยวกับสวัสดิการเบี้ยความพิการ 20 ราย
- สอบถามสิทธิคนพิการด้านอื่นๆ 11 ราย

ด้านสิทธิคนพิการทางอาชีพ (22 ราย)

- สอบถามบริการให้กู้ยืมเงินทุนประกอบอาชีพ 12 ราย
- สอบถามต้องการหางานทำ 7 ราย
- สอบถามสิทธิคนพิการทางอาชีพอื่นๆ 3 ราย

ด้านสิทธิคนพิการทางการแพทย์ (16 ราย)

- สอบถามสิทธิการรักษาพยาบาลของคนพิการ (สิทธิหลักประกันสุขภาพถ้วนหน้า ท.74 สิทธิประกันสังคม)

ด้านการเดินทางสำหรับคนพิการ (3 ราย)

ด้านกิจกรรมทางสังคมสำหรับคนพิการ (3 ราย)

ผลการดำเนินการสายด่วน 1479 เพื่อคนพิการ ตั้งแต่เริ่มเปิดศูนย์

รวม 104 ราย
รวมทั้งสิ้น 77,342 ราย

